

附件：

完善班级空间信息及上传班级相册 操作流程说明

一、注册认证民大微信校友小程序

扫描下方二维码，或在微信搜索西北民族大学校友联络办公室，进入并完成民大校友小程序注册认证。



二、完善班级空间信息

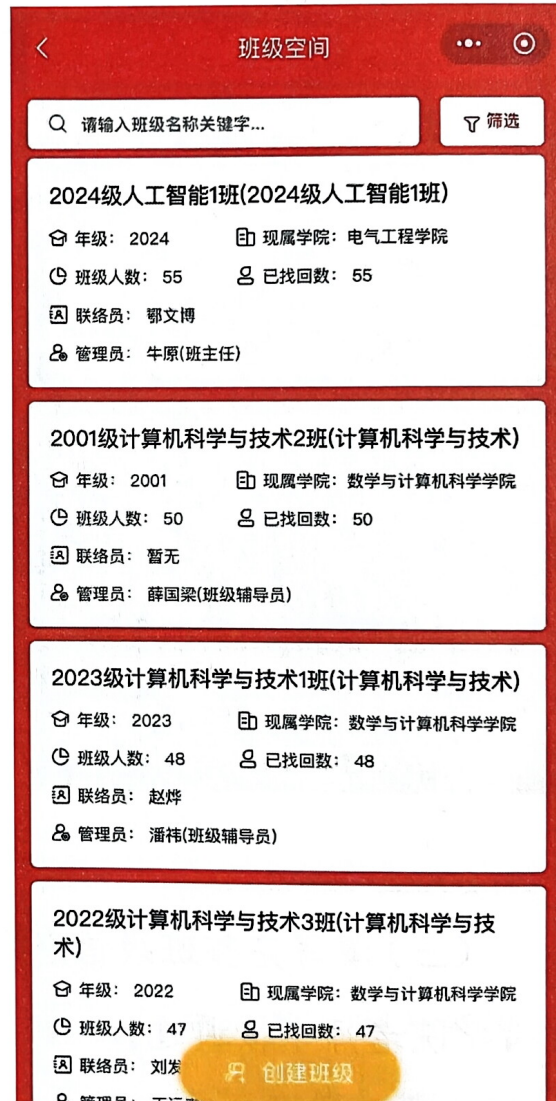
(一) 完成校友小程序注册认证并完善个人信息后，进入**校友服务大厅**，点击进入**班级空间**。



(二) 点击**查找班级**。

1. 若班级空间已创建，在筛选栏中找到本人所在班级并加入，随后完善班级信息即可。

2. 若未查询到本人班级，点击**创建班级**，按要求填写并完善班级信息后提交。





创建班级

班级名称* 请输入班级名称

入学年份* 请选择入学年份 >

毕业年份* 请选择毕业年份 >

院系 请输入院系名称

专业* 请输入专业名称

学历* 请选择学历 >


现属学院* 请选择现属学院 >

备注*


请输入备注

确认提交

(三) 填写完整班级信息，点击**确认提交**完成创建申请，等待学院老师审核通过。



班级通讯录 班级故事 班级动态 班级相册



三、上传毕业班集体合影


班级信息完善并提交审核后，由指定负责人进入班级相册，点击**上传**功能，将班集体合影上传至班级相册。



班级通讯录 班级故事 班级动态 班级相册

班级成员


待审核成员




已找回



已找回



已找回



已找回



已找回



已找回




班级故事 班级动态 班级相册 那时校园

请输入相册名称/创建人关键字...

筛选

2024.12.12民大 2024

9张



徐伟杰

2024-12-14 20:06 创建

431宿舍的姐妹 2007

2张

